



هدف

دليل مستخدم تطبيق DO.070

بوابة الموردين الإلكترونية للهيئة السعودية للتخصصات الصحية دليل المورد



المحتويات

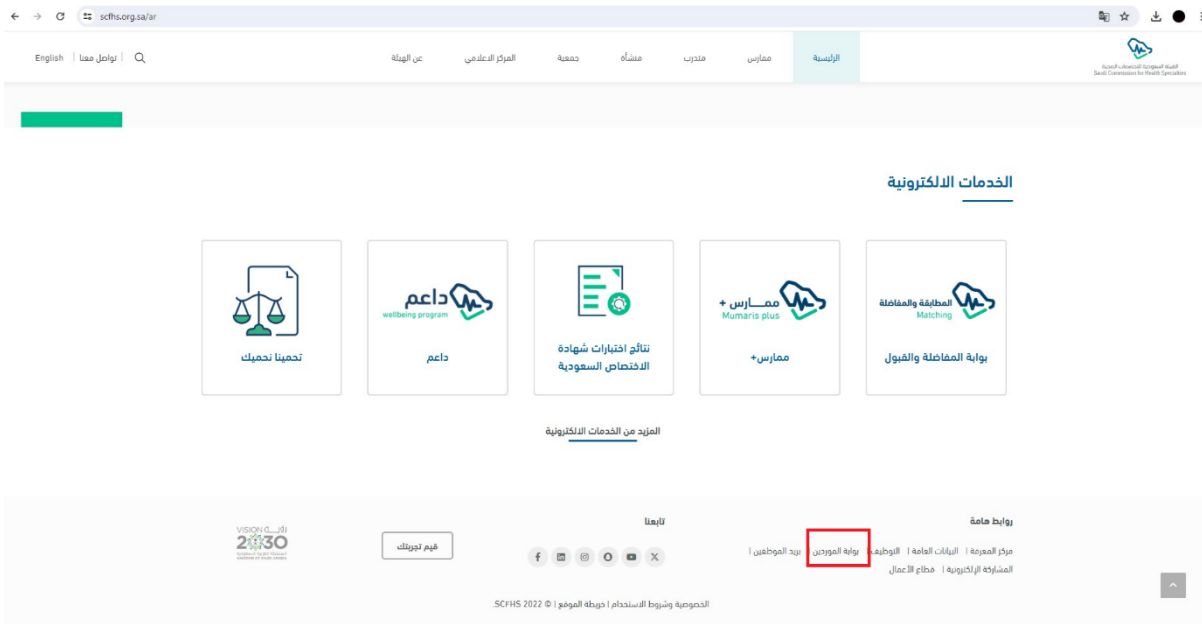
Error! Bookmark not defined.	مراقبة الوثائق	
1	المحتويات	
2	2.0 صفحة تسجيل الموردين المحتملين	
4	2.1 خطوات طلب تسجيل مورد جديد أو متوقع	
6	2.2 تفاصيل الشركة	
6	دفتر العناوين	
8	دليل الاتصال	
14	3.0 إنشاء حساب ويوزر للمورد وإكمال التسجيل	
15	3.1 إنشاء حساب ويوزر لمورد جديد	
18	3.2 إنشاء دعوات للمورد المعتمد سابقا لإكمال التسجيل	
20	4.0 تقديم عروض الاسعار	
27	4.0 مسؤولية الوصول الكامل لبوابة الموردين	
29	4.1 الصفحة الرئيسية	
30	4.2 صفحة أوامر الشراء	
34	4.3 صفحة الشحنات	
38	4.4 الصفحة المالية	
43	4.5 صفحة الإدارة	
44	5.0 القضايا المفتوحة والمغلقة	
44	4.1 القضايا المفتوحة	
44	4.2 القضايا المغلقة	

2.0 صفحة تسجيل الموردين المحتملين

يقوم المورد بالدخول والتسجيل كمورد جديد أو محتمل عبر البوابة الرسمية لهيئة التخصصات الطبية وذلك باتباع الخطوات التالية.

1 . قم بفتح المتصفح الخاص بك بكتابة الرابط للموقع الرسمي الهيئة السعودية للتخصصات الصحية
(<https://scfhs.org.sa/ar>).

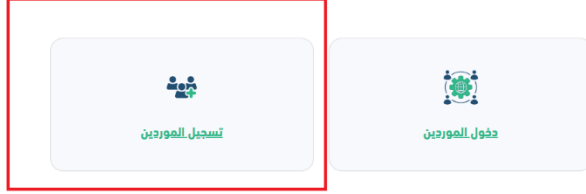
2 . ثم اذهب إلى رابط بوابة الموردين كما في الصورة ادناه.



1 . سيتم فتح الصفحة التالية كما في الصورة ادناه.

بوابة المورد

تسعى الهيئة السعودية للتخصصات الصحية لتهيئة بيئة عمل مريحة مع الموردين من خلال التعاون والشراكة وذلك للوصول إلى أعلى درجات الكفاءة والفعالية ومن هذا المنطلق تسعى الهيئة للتواصل مع الموردين العاملين على توفير أعلى معايير الجودة والأداء المتميزة في شتى المجالات.



4. أضغط على زر تسجيل المورد لتظهر الصفحة ادناه.

الهيئة السعودية للتخصصات الصحية
Saudi Commission for Health Specialties

تسجيل المورد المتوقّع

تحتاج إلى حل مطلوب
تحتاج ملء حقل الإحداثيات

تفاصيل الشركة

مطلوب معرف هوية واحد على الأقل حتى يتمكن من إتمام طلب التسجيل

اسم الشركة *

نوع الشركة: المملكة العربية السعودية

سجل التجارية الشركة: قد توفره مجموعة مختارة فقط (تحتاج الشركة إلى معرف بلد الشركة)

رقم التسجيل التجاري *

رقم المميز *

رقم السجل التجاري *

بيانات ممثل المورد

تحتاج ملء حقل الإحداثيات

اسم الفرد الإلكتروني *

اسم الفرد *

اسم العائلة *

رقم المنطقة *

رقم الهاتف *

رقم الهوية *

الالتزامات

يجب قبول الالتزامات الواردة أدناه لتتمضي قسماً

الالتزامات *

أوافق على إتاحة عدد الإصرار (NDA) من SOPHS

الالتزامات	تسجيل الالتزامية	المرفقات
لم يتبرقذ وثيقة NDA		+

- ثم يجب على مستخدم المورد اتباع خطوات العملية التفصيلية لتسجيل المورد المحتمل في هذا المستند.

2.1 خطوات طلب تسجيل مورد جديد أو متوقع

تفاصيل الشركة

املأ تفاصيل الشركة في قسم تفاصيل الشركة كمثل التالي.

الموقع المحلي في iSupplier | الهيئة السعودية للتخصصات الصحية | Saudi Commission for Health Specialties

المرافقات | تفاصيل الشركة | المعلومات الأساسية

الخطوة 1 من 3 | التالي

تسجيل المورد المتوقع

* تشير إلى حقل مطلوب
حالة حالة نص الإرشادات

تفاصيل الشركة

مطلوب معرف ضريبية واحد على الأقل حتى تتمكن من إتمام طلب التسجيل

إسم المورد * TE 31_03_2024

دولة الضريبة * المملكة العربية السعودية
سليم استخدام دولة الضريبة. عند افرها، الرجاء مراجعة سوية وتم تسجيل الضريبة وأل صرف دافع الضريبة

رقم التسجيل الضريبي * 300062022610234

الرقم المميز * 44444555555

رقم السجل التجاري * 233334445555

املأ جميع التفاصيل التالية:

- اسم المورد: أدخل اسم الشركة أو المورد.
- بلد الضريبة: حدد اسم الدولة الضريبية من القائمة المرفقة ، والتي سيدفع المستخدم الضريبة عليها.
- رقم ضريبة القيمة المضافة: أدخل رقم ضريبة القيمة المضافة أو الرقم الضريبي للشركة.
- معرف دافع الضرائب: أدخل معرف دافع الضرائب للشركة المسجلة في مستند الشهادة المسجلة للشركة.
- رقم السجل التجاري: أدخل رقم السجل التجاري للشركة.

معلومات الاتصال

في هذا القسم ، املأ تفاصيل الاتصال بالشخص أو تفاصيل الاتصال بممثل الشركة على النحو التالي:

بيانات ممثل المورد

علامة خالية لنص الإرشادات

SAEED@SAMCO.COM	* عنوان البريد الإلكتروني
Saeed	* الاسم الأول
Sabhi	* اسم العائلة
012	* رمز المنطقة
243143435454334343	* رقم الهاتف
	رقم التحويلة

املأ تفاصيل الاتصال أو الاتصالات التالية:

- البريد الإلكتروني: أدخل عنوان البريد الإلكتروني وهو مطلوب.
- الاسم الأول: أدخل الاسم الأول للشخص وهو مطلوب.
- اسم العائلة: أدخل اسم العائلة وهو مطلوب.
- رمز منطقة الهاتف: أدخل رمز منطقة الهاتف لرقم الهاتف وهو مطلوب.
- رقم الهاتف: أدخل رقم الهاتف.
- الرقم الداخلي للهاتف: أدخل الرقم الداخلي للهاتف.

الاتفاقيات

يحتوي هذا القسم على وثائق الهيئة السعودية للتخصصات الصحية (NDA) ، ويجب قبولها وتوقيعها من جانب المورد ثم إرفاقها مرة أخرى.

الاتفاقيات

يجب قبول الاتفاقيات الواردة أثناء للمضي قدماً

المرفقات	تحميل الاتفاقية	الاتفاقيات
+	قم بتنزيل وثيقة NDA	<input type="checkbox"/> أوافق على اتفاقية عدم الإفصاح (NDA) من SCFHS

إرشاد الخطوة 1 - تنزيل مستند NDA
الخطوة 2 - قم بتوقيع المستند وإرفاقه مرة أخرى.

الخطوة 1 من 3 التالي

باتباع الخطوات التالية:

- الضغط على زر (تحميل مستند اتفاقية عدم الإفشاء) لتحميل الوثيقة وقراءتها بعناية وتوقيعها.
- يجب على المورد الموافقة على الاتفاقية وذلك بالضغط المربع الفارغ للتأكيد.
- امسح هذا المستند الموقع ضوئياً ثم انقر فوق رمز المرفق (+) وأرفقه مرة أخرى
- انقر على زر (التالي) للانتقال إلى صفحة تفاصيل الشركة التالية وسنعرض التفاصيل في القسم التالي.

2.2 تفاصيل الشركة

في هذا القسم نوضح صفحة تفاصيل الشركة

تسجيل مورد متوقع: تفاصيل إضافية
معدة خالية لخص الإرفادات

اسم الشركة: TE31_03_2024
بوتلة القصرية: المملكة العربية السعودية
رقم تسجيل القصرية: 300062022610456
معرفة دافع القصرية: 44668800999
رقم DUNS: 2345676543321
ملاحظة للمشغري: []
محافظة للتوريد: []

دفتر العناوين
تخصيص "البريد الإلكتروني"
مطلوب إدخال واحد على الأقل
تخصيص "محافظة العنوان"
تكوين | ...

اسم العنوان	تفاصيل العنوان	العرض	تحديث	حذف
riyadh	المملكة العربية السعودية	riyadh		

تخصيصات المورد
دليل المشغلين
تخصيص "البريد الإلكتروني"
مطلوب إدخال واحد على الأقل
تخصيص "محافظة العنوان"
تكوين | ...

1.2 دفتر العناوين

يمكن للمستخدم إضافة تفاصيل العنوان للمستلزمات الجديدة عن طريق الانتقال إلى قسم دفتر العناوين كما في الصورة أدناه.

دفتر العناوين
مطلوب إدخال واحد على الأقل
تكوين | ...

اسم العنوان	تفاصيل العنوان	العرض	تحديث	حذف
riyadh	المملكة العربية السعودية	riyadh		

اضغط على زر (إنشاء) ثم تفتح الصفحة التالية.

تكوين عنوان
تغير إلى حقل مطلوب

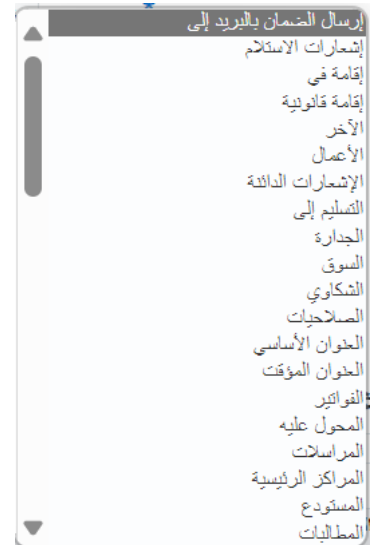
الدولة: المملكة العربية السعودية
الرمز البريدي: []
اسم العنوان: []
مسار العنوان 1: []
مسار العنوان 2: []
مسار العنوان 3: []
المنطقة: []
البلد: []
المنطقة: []
الرمز البريدي: []

عرض العنوان
تكوين | ...

العرض	اسم العنوان
	الولاية

يجب على المستخدم ملء التفاصيل التالية:

1. البلد: أدخل اسم البلد
2. اسم العنوان: أدخل اسم العنوان
3. سطر العنوان 1: أدخل المزيد من التفاصيل للعنوان.
4. المدينة: حدد اسم المدينة من القائمة المرفقة.
5. المقاطعة: حدد اسم المقاطعة من القائمة المرفقة.
6. الحالة: حدد اسم الولاية من القائمة المرفقة.
7. رمز منطقة الهاتف: حدد اسم رمز منطقة الهاتف من القائمة المرفقة.
8. رقم الهاتف: أدخل رقم الهاتف الذي سيكون رقم الاتصال للمورد.
9. البريد الإلكتروني: إدخال عنوان البريد الإلكتروني لإرسال واستلام المستندات والدعوات من قسم المشتريات في الهيئة.
10. الغرض من العنوان: يجب على المستخدم تحديد الغرض من هذا العنوان من خلال النقر على أيقونة (+) في قسم غرض العنوان وإضافة الغرض من القائمة المنسدلة كما في الصورة أدناه.



ثم اضغط (تطبيق) زر.

1.3 دليل الاتصال

انتقل إلى قسم دليل جهات الاتصال كما في الصورة التالية.

دليل الممثلين

حذف	تحديث	يتطلب حساب مستخدم	بريد إلكتروني	الهاتف	اسم العائلة	الاسم الأول
		✓	abdullah1233333@scfhs.com	95654-28920	mohammad	ahmad

انقر فوق الزر (إنشاء) ، سيتم فتح الصفحة أدناه.

سيقوم المستخدم بتعبئة جميع التفاصيل المطلوبة لجهة الاتصال على النحو التالي:

- الاسم الأول.
- اسم العائلة.
- رمز الهاتف المحمول.
- رقم الجوال.
- الغرض من الاتصال.

سينتقل المستخدم إلى قسم (حساب مستخدم المورد) كما هو موضح أدناه:

حساب مستخدم المورد

تخصيص "حساب مستخدم المورد"
تكوين حساب مستخدم للممثل

اضغط على خانة الاختيار الفارغة لإنشاء حساب مستخدم في تطبيق الهيئة لتسجيل الدخول من قبل المستخدم المورد بعد تسجيله واعتماد

انتقل إلى قسم (عناوين جهة الاتصال) كالصورة التالية.

عناوين الممثل

إزالة	تفاصيل العنوان	اسم العنوان
		الرمز المطور على الصفحة

في حقل (اسم العنوان) ، انقر فوق رمز القائمة () وحدد العنوان من القائمة المنبثقة كما هو موضح أدناه بالنقر فوق رمز التحديد.

بحث

للبحث عن البلد، اختر بند البحث من القائمة وقم بإدخال بعض الحروف في الحقل النصي، ثم انقر زر "ذهاب"

بحث حسب اسم العنوان

انتقال

النتائج

اختيار	اختيار سريع	اسم العنوان	تفاصيل العنوان
<input type="radio"/>		riyadh	riyadh, SA
<input type="radio"/>		جدة	الورود, SA

إلغاء اختيار

بعد اختيار العنوان ، ستكون الصفحة مثل الصورة أدناه.

عناوين الممثل

إزالة	تفاصيل العنوان	اسم العنوان
	riyadh, SA	riyadh

انقر فوق الزر (تطبيق).

تصنيفات الأعمال

يجب على المستخدم تعبئة جميع مستندات الشهادات والتفاصيل المطلوبة من قبل إدارة المشتريات بالهيئة من مورد جديد. انتقل إلى قسم (تصنيفات الأعمال) كما في الصورة أدناه.



تصنيفات الأعمال

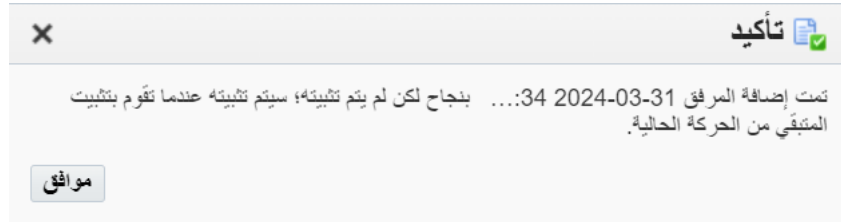
تخصيص "تصنيفات الأعمال"
تخصيص "جدول تصنيف الأعمال"

الصفوف من 1 إلى 13

المرفقات	تاريخ انتهاء الصلاحية	الجهة	رقم الشهادة	قابل للتطبيق	التصنيف
+	06:53:23 03-09-2023			<input checked="" type="checkbox"/>	Certificate of GOSI-شهادة المؤسسة العامة للتأمينات الاجتماعية
+				<input type="checkbox"/>	Certified letter for bank account-خطاب معتمد للحساب البنكي
+				<input type="checkbox"/>	Chamber of Commerce & Industry-إشراك المعرفة التجارية الصناعية
+				<input type="checkbox"/>	Commercial License-الرخصة التجارية
+				<input type="checkbox"/>	Commercial Registration Certificate-شهادة السجل التجاري
+	06:53:45 03-03-2024			<input checked="" type="checkbox"/>	National Address-العنوان الوطني
+				<input type="checkbox"/>	Power of Attorney for Authorized Signatory بالتوقيع-نموذج التفويض
+				<input type="checkbox"/>	Saudization Certificate-شهادة السعودة
+				<input type="checkbox"/>	Small and Med. Comp. Registr. Cert-شهادة تسجيل المنشآت الصغيرة والمتوسطة
+				<input type="checkbox"/>	Statement of Income for the last year الماضي-بيان الدخل المالي للعام

- يجب على المستخدم تعبئة التفاصيل التالية:

- 1 - **رقم الشهادة:** أدخل رقم الشهادة لكل مستند تصنيف أعمال.
- 2 - **وكالة التصديق:** أدخل اسم الوكالة المصدرة أو اسم المؤسسة للشهادة.
- 3 - **تاريخ انتهاء الصلاحية:** أدخل تاريخ انتهاء صلاحية الشهادة.
- 4 - **المرفق:** قم بتحميل مستند الشهادة وستظهر الرسالة أدناه.



المنتجات والخدمات

يمكن للمستخدم اختيار جميع فئات المنتجات والخدمات التي يجب على المورد تقديمها للهيئة في المستقبل
باتباع الخطوات التالية:

انتقل إلى قسم المنتجات والخدمات في الصورة التالية.

المنتجات والخدمات

مطلوب إدخال راجد على الأقل

حذف	المنتجات والخدمات	الرمز
		لم يتم العثور على نتائج

انقر فوق الزر (إنشاء) ثم سيتم فتح الصفحة أدناه كما في الصورة التالية.

يمكن للمستخدم تحديد رموز الفئات بالنقر فوق خانة الاختيار (قابل للتطبيق) ثم النقر فوق الزر (تطبيق). ستكون الصفحة كما هي موضح أدناه.

المورد: الصفحة الرئيسية < طب موردي >
إضافة منتجات وخدمات : (test supp test 123)
إحصائيات كل المنتجات والخدمات
بحث عن منتج برمز محدد

المصرف من 1 إلى 12

الرمز	المنتجات والخدمات	عرض الفئات الفرعية	قابل للتطبيق
ألت ومعدات			<input checked="" type="checkbox"/>
الثا			<input checked="" type="checkbox"/>
التراكات			<input checked="" type="checkbox"/>
الإشعارات			<input type="checkbox"/>
التدريب وعلاقات عامة			<input type="checkbox"/>
تقوية مهارات			<input type="checkbox"/>
خدمات			<input type="checkbox"/>
خدمات تدريب			<input type="checkbox"/>
مستلزمات - المجالس الطبية			<input type="checkbox"/>
سباقه			<input type="checkbox"/>

يمكن للمستخدم حذف الرموز الخاصة بالمنتجات والخدمات من خلال النقر على أيقونة (حذف) في أي وقت لاحق.

التفاصيل المصرفية

في هذا القسم ، يجب على المستخدم ملء الحسابات والتفاصيل المصرفية لملف تعريف المورد.
1. انتقل إلى قسم (التفاصيل المصرفية) كما هو موضح أدناه.

التفاصيل البنكية

ملاحظة: لا يمكن تعديل واحد على الأقل

رقم حساب البنك	العملة	اسم حساب البنك	اسم البنك	رقم البنك	اسم الفرع	رقم الفرع	تحديث	إزالة
*** تكوين								

لم يتم العثور على نتائج

الضغط على زر (إنشاء) لتعبئة سجلات جديدة لتفاصيل الحساب المصرفي كما في الصورة التالية:

الفرع

فرع جديد

فرع موجود

اسم الفرع

رقم الفرع

نوع الفرع

إظهار التفاصيل الفرع

البنك

بنك جديد

بنك موجود

اسم البنك

رقم البنك

معرف داخلي الضريبة

إظهار تفاصيل البنك

حساب البنك

العملة

رقم الحساب 3434343434

IBAN SA038000000608010167519

اسم الحساب TEST

إظهار تفاصيل الحساب

التفاصيل

اسم الحساب البنكي

نوع الحساب

البيان

تاريخ النهاية (27-03-2024)

الملاحظات

ملاحظة تشترتي

يجب على المستخدم ملء التفاصيل التالية:

- 1 - **اسم البنك:** حدد اسم البنك الحالي من قائمة أسماء البنوك المحددة على النظام أو حدد اسم بنك جديد.
- 2 - **اسم الفرع:** حدد اسم الفرع الحالي من قائمة أسماء الفروع المحددة على النظام أو حدد اسما جديدا.
- 3 - **تفاصيل الحساب المصرفي** مثل (رقم الحساب ، رقم IBAN ،... إلخ).

- انقر فوق الزر (تطبيق) وستكون الصفحة مثل الصورة التالية.

التفاصيل البنكية

مطلوب إدخال واحد على الأقل

تكوين | ***

رقم حساب البنك	العملة	اسم حساب البنك	اسم البنك	رقم البنك	اسم الفرع	رقم الفرع	إزالة	تحديث
3434343434		TEST	بنك ساب		الرياض			

يمكن للمستخدم تحديث أو حذف هذه التفاصيل من خلال النقر على أيقونة التحديث لتحديث السجل أو إزالة الرمز للحذف.

المرفقات

مرفقات إضافية

يمكن للمستخدم إضافة المستندات المرفقة في هذا القسم وإرسالها إلى إدارة المشتريات بالهيئة باتباع الخطوات التالية:

انتقل إلى قسم المرفقات كما هو موضح أدناه وانقر على زر (انتقال).

المرفقات

المسجل	الصف	النوع	البيان	الفئة	آخر تحديث بواسطة	آخر تحديث	الاستخدام	تحديث	حذف	النظر إلى الدليل
تم يتم المحور على نطاق										

سيتم فتح الصفحة أدناه.

إضافة مرفق

ملف

نوع المرفق

العنوان

البيان

الفئة

ملف *

No file chosen Choose File

إلى المشتري

تطبيق إضافة أخرى إلغاء

يجب على المستخدم الضغط على زر (اختيار ملف) وتحديد الملف الذي سيتم إرفاقه وإرساله مع طلب التسجيل.
انقر فوق الزر (تطبيق) ثم ستكون الصفحة مثل الصورة أدناه.

المرفقات

المسجل	الصف	النوع	البيان	الفئة	آخر تحديث بواسطة	آخر تحديث	الاستخدام	تحديث	حذف	النظر إلى الدليل
10	2024-03-27 22:37:16	ملف	03903.tsv	ملف	2024-03-27 13:03:32	إلى المشتري (1559) ...ize	LTMHANI	27-03-2024	مزمه واحده	

يتم بعد ذلك الضغط على زر (تقديم) ليتم إرسال الطلب لإدارة المشتريات للموافقة عليه واعتماد كمورد في النظام حيث تظهر الرسالة التالية.

تأكيد

شكراً على تسجيل شركتكم. تم تقديم التسجيل للاعتماد وسوف يتم تبليغكم بموقف التسجيل الخاص بك من خلال البريد الإلكتروني في الوقت المناسب



3.0 إنشاء حساب ويوزر للمورد وإكمال التسجيل



3.1 إنشاء حساب ويوزر لمورد جديد.

- بعد ان يقوم المورد بتقديم طلب التسجيل كمورد جديد كما تم توضيحه سابقا عبر البوابة الخاصة بالموردين لادارة المشتريات بالهيئة يتم إرسال بريد إلكتروني للمورد يؤكد تقديم هذا الطلب كما في البريد التالي.

For Your Information: Default enterprise name Supplier Collaboration Network: Registration Submitted

ERP Workflow Email Dev <wfmailerpdev@scfhs.org.sa>
To: Hani test Supp

Reply Reply All Forward

Tue 1/2/2024 03:15 م

To: Hani test Supp
Sent: 12-DEC-23 19:04:12
ID: 2725350

Your registration details have been submitted. Use this URL to track progress on this request.

[Prospective Supplier Registration Status Page](#)

- يقوم المورد بالضغط على الرابط المرسل بالاييميل أعلاه ([Prospective Supplier Registeration Status Page](#)) لمتابعة حالة طلب التسجيل كمورد في النظام لتظهر الصفحة أدناه حيث تظهر ان حالة الطلب (اعتماد معلق) كما في الصورة أدناه.

تسجيل المورد المتوقع: الموقف الحالي

نشرك على التسجيل لدينا، فيما يلي الموقف الحالي لطلب التسجيل الخاص بك.

موقف وتفاصيل التسجيل

اسم الشركة	HA01
بيانات الممثل	
بريد إلكتروني	abdullah12333333@scfhs.com
الاسم الأول	ahmad
اسم العائلة	mohammad
رمز منطقة الهاتف	95654
رقم الهاتف	28920
رقم الهاتف الداخلي	

تاريخ الموقف

التاريخ	الموقف	ملاحظة
07-05-2024	معلق	

تفاصيل الجدول

- بعد (**إعتماد**) طلب التسجيل كمورد من قبل ادارة الموردين يتم ارسال رسالتين عن طريق البريد الالكتروني لإعلام المورد بحالة الطلب وهما كما في الصورتين التاليتين.

To: ghanem@gmail.com
Subject: For Your Information: Default enterprise name Supplier Collaboration Network: Notification of Rejection
Reply-To: wfmalerpdev@scfhs.org.sa

To: ghanem@gmail.com
Sent: 08-MAY-24 15:33:45
ID: 2772360

Your request to register at Default enterprise name for access to their supplier collaboration network has been declined.

Thank you for your interest. Contact [administrator for additional information](#).

To: AHMAD MOHAMMAD <abdullah12333333@scfhs.com>
Subject: For Your Information: Default enterprise name Supplier Collaboration Network: Confirmation of Registration
Reply-To: wfmalerpdev@scfhs.org.sa

To: AHMAD MOHAMMAD
Sent: 07-05-2024 20:40:57
ID: 2772352

You have been registered at Default enterprise name for access to their supplier collaboration network. You can log in with the username abdullah12333333@scfhs.com.

In order to generate/reset your password, please click the below link and follow the instructions. This link is only available for 240 minutes.
Contact for additional information.

Password Uri: [Reset your password](#)

صورة (1)

Date: 7 May 2024 at 1:56:46 PM GMT+3
To: AHMAD MOHAMMAD <abdullah12333333@scfhs.com>
Subject: For Your Information: Default enterprise name Supplier Collaboration Network: Registration Approval
Reply-To: wfmalerpdev@scfhs.org.sa

To: AHMAD MOHAMMAD
Sent: 07-05-2024 20:40:57
ID: 2772353

Your request to register with Default enterprise name for access to their supplier collaboration network has been approved. You can log in with the username abdullah12333333@scfhs.com.

In order to generate/reset your password, please click the below link and follow the instructions. This link is only available for 240 minutes.

Contact Hani Rabayah() for additional information.
You are invited to join Oracle Supplier Network (OSN).

OSN is a free online service where a growing number of suppliers and buyers trade and maintain important trading partner relationships. With OSN organizations can accelerate supplier enablement, automate electronic document exchange and reduce costs.

Interested in finding out more about OSN? Visit <http://www.oracle.com/applications/procurement/supplierNetwork.html>

To register on OSN, please create an account at <http://join.oracle.com/>

Once you register, you can

1. Find your trading partners and add them to your network
2. Invite users from your company to OSN and assign them responsibilities
3. Configure electronic document transactions supported by your organization

For more next steps, refer to the FAQ section on OSN.

Password URI: [Reset your password](#)

صورة (2)

4. يقوم المورد بالضغط على رابط ([Reset your password](#)) لإعادة تعيين كلمة السر لحساب المورد واليوزر على النظام الخاص بالهيئة كما بالصورة أدناه وبعد ذلك يمكن للمورد الدخول على النظام وتقديم الفواتير وعروض الاسعار والاطلاع على البيانات الخاصة.



الهيئة السعودية للتخصصات الصحية
Saudi Commission for Health Specialties

Warning

1. Low-Level Diagnostic Logging is turned on. This may temporarily reduce performance.
2. Personalization is currently disabled. Your application might not work as expected.

Reset Password

* Indicates required field

Please enter your username and passwords below. The password you enter below will be used to replace your old password.

* User Name ghanem@gmail.com
* Password
(8 characters or more)
* Confirm Your Password
Confirm Password

حيث يقوم المورد بإدخال الحقول التالية:

- اسم المستخدم (User Name) : يتم ادخال الایمیل الذي تم دعوته للتسجيل أو الذي قام المورد بإدخال عند تقديم طلب تسجيل المورد.
- كلمة السر (Password): كلمة السر
- إعادة إدخال كلمة السر (Confirm Your Password)

5. وفي حالة **رفض الطلب** يتم ارسال الایمیل كما في الصورة أدناه.

To: ghanem@gmail.com
Subject: For Your Information: Default enterprise name Supplier Collaboration Network: Notification of Rejection
Reply-To: wfmalerpdev@scfhs.org.sa

To: ghanem@gmail.com
Sent: 08-MAY-24 15:33:45
ID: 2772360

Your request to register at Default enterprise name for access to their supplier collaboration network has been declined.

Thank you for your interest. Contact [administrator for additional information](#).

3.2 إنشاء دعوات للمورد المعتمد سابقا لإكمال التسجيل

1. يقوم موظف المشتريات بدعوة أحد الموردين المسجلين على النظام مسبقا وبعد ذلك يتلقى المورد الایمیل التالي كما في الصورة أدناه حيث يفيد بدعوات لإكمال التسجيل على النظام وإنشاء يوزر.

From: ERP Workflow Email Dev <wfmalerpdev@scfhs.org.sa>
Date: 7 May 2024 at 10:10:59 PM GMT+3
To: testsupplier@gmail.com
Subject: For Your Information: Default enterprise name Supplier Collaboration Network: Invitation to Register
Reply-To: wfmalerpdev@scfhs.org.sa

To: testsupplier@gmail.com
Sent: 08-MAY-24 04:56:42
ID: 2772355

You have been invited to register with Default enterprise name for access to their supplier collaboration network.

You can access the registration page by clicking the following [link](#) You will be asked to provide additional contact information before submitting your registration request.

If necessary, you can forward this invitation to a colleague in order that they can complete the registration process.

Thank you.

2. يقوم المورد بالضغط على الرابط (link) للدخول الى صفحة التسجيل واكمال بيانات التسجيل لليوزر كما في الصورة التالية:

Respond to Invitation

[Cancel](#) [Submit](#)

You have been invited to register. Please complete the registration form and then click the submit button
* Indicates required field

My Company Details

Company Name شركة الجرس الأحمر لإجهزة السلامة

My Profile

Enter your information. Your email address will be your Username for the system.

* Email Address	<input type="text" value="testsupplier@gmail.com"/>	Phone Area Code	<input type="text"/>
	<small>Email address will be used as the Username.</small>	* Phone Number	<input type="text" value="057883426545"/>
Contact Title	<input type="text"/>	Extension	<input type="text"/>
* First Name	<input type="text" value="Abdullah"/>	Fax Area Code	<input type="text"/>
Middle Name	<input type="text"/>	Fax Number	<input type="text"/>
* Last Name	<input type="text" value="Ahmad"/>		
Job Title	<input type="text"/>		

ومن ثم الضغط على زر (Submit) لتقديم الطلب واعتماد من قبل ادارة المشتريات حيث تظهر الرسالة التالية للتأكيد على عملية إرسال الطلب .

Confirmation

Thank you for registering. Your registration request has been submitted for approval. You will be notified of your registration status via email.

3. تقوم ادارة المشتريات بمراجعة بيانات يوزر المورد واعتماده وبعد ذلك يتم ارسال ایمیل للمورد حسب الصورة التالية ومن ثم يقوم المورد باعادة تعيين كلمة السر.



From: ERP Workflow Email Dev <wfmalerpdev@scfhs.org.sa>
Date: 7 May 2024 at 10:28:08 PM GMT+3
To: ABDULLAH AHMAD <testsupplier@gmail.com>
Subject: For Your Information: Default enterprise name Supplier Collaboration Network: Confirmation of Registration
Reply-To: wfmalerpdev@scfhs.org.sa

To **ABDULLAH AHMAD**
Sent **08-05-2024 05:13:52**
ID **2772357**

Your request to register with Default enterprise name for access to their supplier collaboration network has been approved. You can log in with the username TESTSUPPLIER@GMAIL.COM.

In order to generate/reset your password, please click the below link and follow the instructions. This link is only available for 240 minutes.

Contact for additional information.

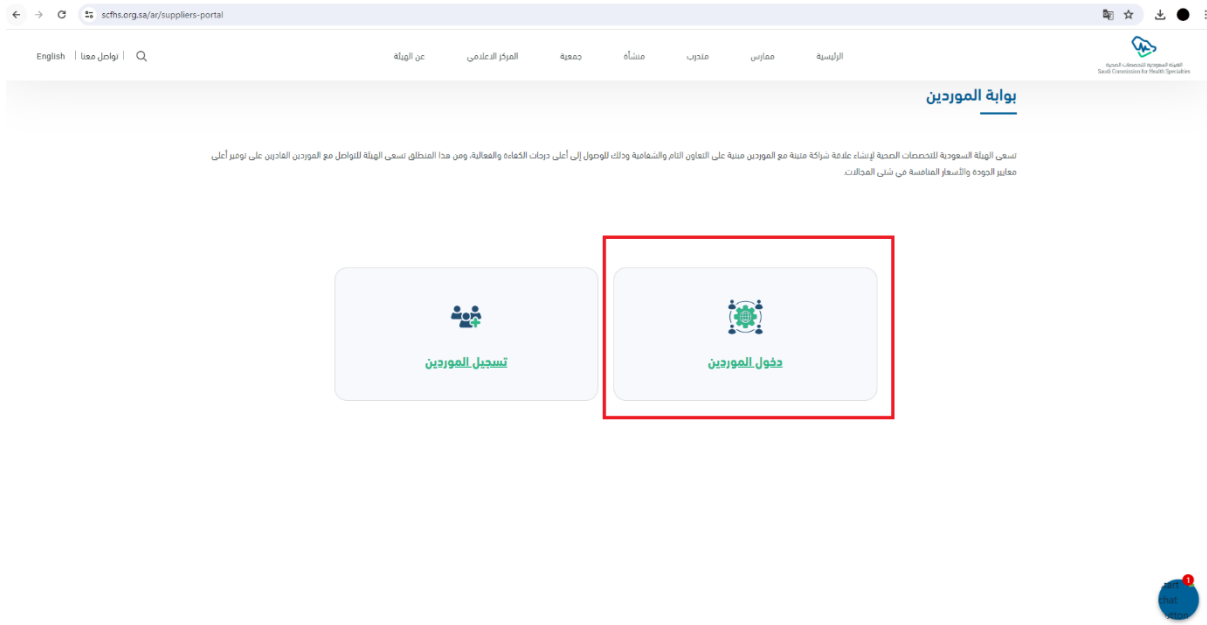
Password Url: [Reset your password](#)

4.0 تقديم عروض الاسعار

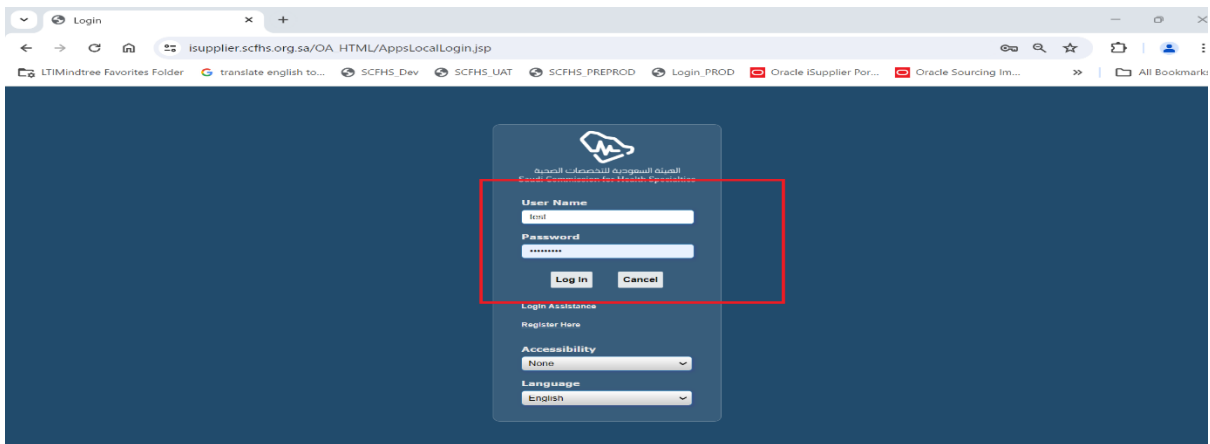
تقوم إدارة المشتريات بطرح المنافسات عبر نظام المنافسات والبوابة الرسمية وتقوم بتوجيه الدعوات للموردين المسجلين لديها للمشاركة وتقديم عروض اسعار.

يقوم المورد بالخطوات التالية:

1- يتوجه المورد الى بوابة الموردين كما تم ذكره سابقا عبر الموقع الالكتروني للهيئة ويقوم بالدخول بوابة الموردين كما في الصورة.



2- يقوم المورد بالدخول الى حسابه بادخال إسم المستخدم وكلمة السر كما في الصورة والضغط على زر دخول.



3- يقوم بالتوجه الى صلاحية (مورد المصادر) كما في الصورة التالية:



TEST12345@SCFHS.COM | تم تسجيل الدخول باسم

E-Business مجموعة الهيئة السعودية للتخصصات الصحية Saudi Commission for Health Specialties

بحث عن المؤسسة | التاريخ الترتيبية

تفضيلات عرض نتائج البحث | اجمالي

الصفحة الرئيسية

تخصيص "قائمة العمل"

قائمة العمل

تخصيص "قائمة عمل التليفات"

تخصيص "قائمة التليفات"

من لا توجد تليفات في هذا العرض

ارشادات الاجراءات - لم يراهذ توجه التليفات أو الاستجابة لها الآن

تليفات الجداول

Table Layout: (menuTable) المستكشف

تخصيص "المستكشف"

Table Layout: (headerTable) الإعداد الشخصي

SCFHS بوابة الموردین.صلاحية الوصول الداخلي - صلاحية المورد

صلاحية الوصول الكاملة لتوقع المخفي iSupplier

مدير مرجع المورد

مدير مرجع المورد والمستخدم

مشء و الحساب

مورد المصادر

المصدر

صفحة رئيسية لتنظيم المفاوضات

قائمة العمل

4- يقوم بالضغط على الصفحة (صفحة رئيسية لتنظيم المفاوضات) لتظهر له الصفحة التالية:

TEST12345@SCFHS.COM | تم تسجيل الدخول باسم

تتبع المفاوضات الهيئة السعودية للتخصصات الصحية Saudi Commission for Health Specialties

تتبع المفاوضات

Flow Layout: (QuickSearchRpt) تخصيص

Table Layout: (SearchTableRpt) تخصيص

بحث عن التليفات بطريقة: الترتيبية

Stack Layout: (HomePageOuterRpt) تخصيص

Flow Layout: (WelcomeTextRpt) تخصيص

مرحباً بك - Testing

Table Layout: (NegGlanace - Testing) تخصيص

تخصيص "الرؤود الخاصة وسدادات الرؤود الخاصة بك"

الرؤود الخاصة وسدادات الرؤود الخاصة بك

Table Layout: (RstTableRpt) تخصيص

تخصيص "جول الرؤود الخاصة وسدادات الرؤود"

رقم قرض	موقف الرؤود	موقع المورد	رقم المفاوضات	العرض	الوقت المتبقي	مراجعة	رسائل غير مقروءة
80091	انتظ		1	طلب الاسعار	0 تليه		0
100091	انتظ		13001	طلب الاسعار	0 تليه		0
16004	انتظ		36003	TESTRFFQapproval	0 تليه		0
16002	انتظ		36003	TESTRFFQapproval	0 تليه		0
14091	انتظ	riyadh	27004	TE 28_02_2024	0 تليه		0

Table Layout: (RstTableRpt2) تخصيص

تخصيص "جول الرؤود الخاصة وسدادات الرؤود"

الذخوات المقترحة لشركة

Table Layout: (OpenInvTableRpt) تخصيص

تخصيص "جول قائمة الذخوات المقترحة"

رقم المفاوضات	موقع المورد	العرض	الوقت المتبقي
46001		test scoring 08_05_2024	الوقت المتبقي 22 يوم 23 ساعة

Table Layout: (RstTableRpt3) تخصيص

5- يقوم التوجه الى قائمة الدعوات المقترحة لشركتك حيث تظهر قائمة المنافسات التي تم دعوة المورد للمشاركة بها وتقديم عروض الاسعار. وبالضغط على رقم المفاوضات باللون الازرق سوف تظهر الصفحة التالية:



المفاوضات
المفاوضات <
RFQ: 45001

test scoring 08_05_2024 الخوان
الموقف: نشط (مقال)
الوقت المتبقي: 22 يوم/23 ساعة

المشترى: Hani السيد Rabayah
طلب عرض أسعار من مرحلتين
نمط التسعير: معلق
البيان

التاريخ الفتح: 10:16:16 08-05-2024
تاريخ الإغلاق: 10:19:59 31-05-2024

التنسيق: أمر الشراء القياسي
الحديث

Stack Layout تخصيص
Stack Layout: (GenericUdaRN) تخصيص
Flow Layout تخصيص
Flow Layout: (UdaDefaultingRN) تخصيص

الشروط

6- يقوم المورد بالتوجه الى قائمة الاجراءات وأختيار الاجراء (تكوين تسعيرة) والضغط على زر ذهاب , كما في الصورة التالية:

المفاوضات
المفاوضات <
RFQ: 45001

test scoring 08_05_2024 الخوان
الموقف: نشط (مقال)
الوقت المتبقي: 22 يوم/23 ساعة

المشترى: Hani السيد Rabayah
طلب عرض أسعار من مرحلتين
نمط التسعير: معلق
البيان

التاريخ الفتح: 10:16:16 08-05-2024
تاريخ الإغلاق: 10:19:59 31-05-2024

التنسيق: أمر الشراء القياسي
الحديث

Stack Layout تخصيص
Stack Layout: (GenericUdaRN) تخصيص
Flow Layout تخصيص
Flow Layout: (UdaDefaultingRN) تخصيص

الشروط

7- بعد اختيار تكوين التسعيرة سوف تظهر الصفحة التالية:



8- يقوم المورد بالضغط على زر **(إضافة مرفق)** كما في الصورة اعلاه.

9- يتم إرفاق **ملف العرض الفني**، في قسم المرفقات لتظهر الصفحة التالية:

10- وبتكرار العملية يتم ارفاق (ملف العرض المالي او التجاري) كما في الصورة التالي:

11- يقوم المورد بالتأكد من اضافة الملفين **(الفني والمالي)** كمرفات في تبويب **(العنوان)** كما في الصفحة التالية:

التعليقات

RFQ 45001 < المرفقات

تكوين التسعير: 21001 (طلب الأسعار 45001)

test scoring 08_05_2024 العنوان

طلب عرض أسعار من مرحلتين

التعليقات

التعليقات

المسلسل	الطلب	النوع	البيان	اللقب	آخر تحديث بواسطة	آخر تحديث	الإستخدام	تحديث	حذف
10	المرصن الفني	ملف	10758518 10 23 44 2024-05-02	TEST12345@SCFHS.COM	TEST12345@SCFHS.COM	08-05-2024	مرة واحدة		
20	المرصن الفني	ملف	10758518 10 23 44 2024-05-02	TEST12345@SCFHS.COM	TEST12345@SCFHS.COM	08-05-2024	مرة واحدة		

12- يقوم المورد بعد ذلك بالانتقال الى تبويب **(السطور)** لتعبئة حقول السعر المالي لسطور المنافسة، كما في الصورة ادناه

التعليقات

RFQ 45001 < المرفقات

تكوين التسعير: 21001 (طلب الأسعار 45001)

test scoring 08_05_2024 العنوان

طلب عرض أسعار من مرحلتين

السطور

السطور

السطور	شحن الى	التكريب	سعر البداية	السعر المستهدف	سعر الوحدة	الوحدة	الكمية الهدف	كمية التسعير	تاريخ الوعد	تسعير	تحديث
test line 1	المرصن	أسلاك			10	حبة	100	100	11 31-05-2024	نمر	

وبعد ذلك يتم الضغط على زر **(استمرار)** سوف تظهر الصفحة التالية له:

التعليقات

RFQ 45001 < المرفقات

تكوين التسعير: 21001: مراجعة وتقديم (طلب الأسعار 45001)

test scoring 08_05_2024 العنوان

طلب عرض أسعار من مرحلتين

التعليقات

التعليقات

المسلسل	الطلب	النوع	البيان	اللقب	آخر تحديث بواسطة	آخر تحديث	الإستخدام	تحديث	حذف
10	المرصن الفني	ملف	10758518 10 23 44 2024-05-02	TEST12345@SCFHS.COM	TEST12345@SCFHS.COM	08-05-2024	مرة واحدة		
20	المرصن الفني	ملف	10758518 10 23 44 2024-05-02	TEST12345@SCFHS.COM	TEST12345@SCFHS.COM	08-05-2024	مرة واحدة		

وبذلك يتم تقديم عرض السعر لادارة المشتريات حيث تظهر الرسالة التالية للتأكيد على ذلك.

The screenshot shows the SCFHS portal interface. At the top, there is a navigation bar with the logo and name of the Saudi Commission for Health Specialties. Below the navigation bar, there is a header section with the text "تقديم المفاضلات" and "الهيئة السعودية للتخصصات الصحية Saudi Commission for Health Specialties". The main content area displays a confirmation message in a white box with a red border, stating: "تم تقديم التسعير الخاص بطلب الأسعار 21001 الخاص بطلب الأسعار (test scoring 08_05_2024) 45001". Below the message, there is a table with columns for "التاريخ", "الوقت", "الطلب", "الرقم", "النوع", "البيان", "الرقم", "التعليق", and "الملاحظات". The table contains two rows of data.

التاريخ	الوقت	الطلب	الرقم	النوع	البيان	الرقم	التعليق	الملاحظات
08-05-2024	10:19:59.3	21001	45001	طلب الأسعار	test scoring 08_05_2024	1		
08-05-2024	10:19:59.3	21001	45001	طلب الأسعار	test scoring 08_05_2024	1		

13- بعد ان يتم تقديم عرض السعر لادارة المشتريات, واذا اراد ان يقوم بمراجعة عرض السعر الخاص به والذي تم تقديمه يتم ذلك من خلال التوجه الى الصفحة الرئيسية لصلاحية المورد كما في الشاشة التالية.

The screenshot shows the SCFHS portal interface. At the top, there is a navigation bar with the logo and name of the Saudi Commission for Health Specialties. Below the navigation bar, there is a header section with the text "تقديم المفاضلات" and "الهيئة السعودية للتخصصات الصحية Saudi Commission for Health Specialties". The main content area displays a table with columns for "رقم الرمز", "مؤلف الرمز", "موقع المورد", "رقم المفاضلات", "العنوان", "النوع", "الوقت المتبقي", "مراقبة", "رسائل غير مقروءة", and "إجراءات". The table contains several rows of data.

رقم الرمز	مؤلف الرمز	موقع المورد	رقم المفاضلات	العنوان	النوع	الوقت المتبقي	مراقبة	رسائل غير مقروءة	إجراءات
21001	نشط		45001	test scoring 08_05_2024	طلب الأسعار	22 يوم/23 ساعة	0	0	
8001	نشط		1	طلب أجهزة كمبيوتر	طلب الأسعار	0 ثانية	0	0	
10001	نشط		13001	yyyyyyy	طلب الأسعار	0 ثانية	0	0	
16002	نشط		36003	TESTRFQapproval1	طلب الأسعار	0 ثانية	0	0	
16004	نشط		36003	TESTRFQapproval1	طلب الأسعار	0 ثانية	0	0	

14- بعد استقبال كافة عروض الاسعار في ادارة المشتريات من جميع الموردين المدعويين في المنافسة يتم اقفال المنافسة بالتاريخ والوقت المحددين او حسب الحاجة لادارة المشتريات ويتوقف استقبال العروض, ويتم توجيه تنبيه للمورد لاشعاره بأنه تم اغلاق المنافسة كما في الصفحة التالية.



TEST12345@SCFHS.COM | تم تسجيل الدخول باسم

E-Business مجموعة الهيئة السعودية للتخصصات الصحية
Saudi Commission for Health Specialties

بحث عن المؤسسة البرامج التدريبية

تفضيلات عرض نتائج البحث | قياسي

الصفحة الرئيسية

تخصيص "قائمة العمل"

قائمة العمل

تخصيص "وظيفة قائمة عمل التليجات"

القائمة الكاملة (1)

من	النوع	الموضوع	مرسل	مستقبل
Rabayah, Hani	مفاوضات تنظيم المفاوضات	مطل سكرًا : طلب الأسعار (test scoring) 45001 (08_05_2024)	5-2024	...

تخصيص "قائمة التليجات"

الإعداد الشخصي

تخصيص "المستكشف"

Table Layout: (headerTable) تخصيص

SCFHS يراية الموردین-صلاحية الوصول الداخلي - صلاحية المورد

صلاحية الوصول للكلمة للولوج الداخلي - صلاحية المورد

متر مرجع المورد

متر مرجع المورد والمستخدم

مشري المصنر

تخصيصات الجدول

إرشافواحد الإحد إيت - لم باجاده توجيه التليجات أو الإلحجابية لها أليا

ويقوم المورد بالضغط عليه وقراءته كما في الصورة.

TEST12345@SCFHS.COM | تم تسجيل الدخول باسم

E-Business مجموعة الهيئة السعودية للتخصصات الصحية
Saudi Commission for Health Specialties

الصفحة الرئيسية <

معلومات

لا يتطلب هذا التليج استجابية.

مفقل ميكرًا : طلب الأسعار (test scoring 08_05_2024) 45001

تخصيص "وظيفة تفاصيل التليج"

تخصيص "سمات تفاصيل التليج"

Table Layout: (leftTable) تخصيص

Rabayah, Hani

من

TESTING

إلى

مرسل 10:46:22 08-05-2024

المرف 2772375

معانية التلاض مايو 08, 2024 10:16 في ظ توقيت المحيط الهادي

فتح التلاض مايو 08, 2024 10:16 في ظ توقيت المحيط الهادي

إقفل التلاض مايو 31, 2024 10:19 في ظ توقيت المحيط الهادي

المورد test12345

موقع المورد

الإقفل الميكر مايو 08, 2024 10:46 في ظ توقيت المحيط الهادي

سبب الإقفل الميكر:

عودة إلى قائمة العمل

تخصيص Stack Layout: (rightStack)

تخصيص Table Layout: (rightTable)

الشركة Default enterprise name

الضنوان test scoring 08_05_2024

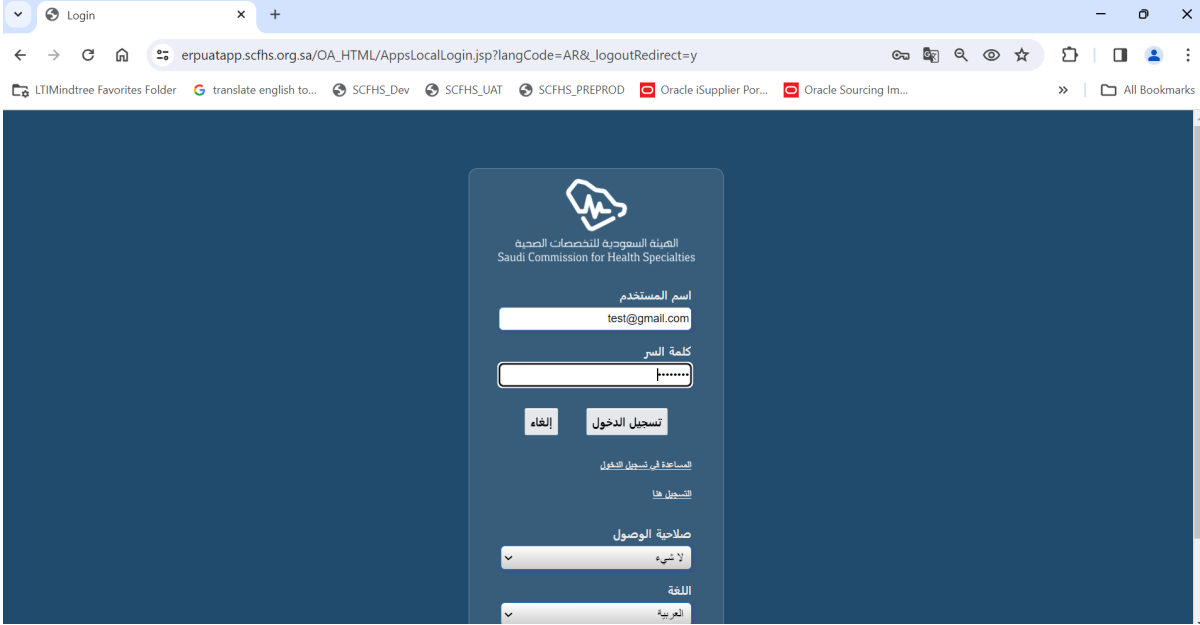
الرقم 45001

إعادة تخصيص

مواقي

4.0 مسؤولية الوصول الكامل لبوابة الموردين

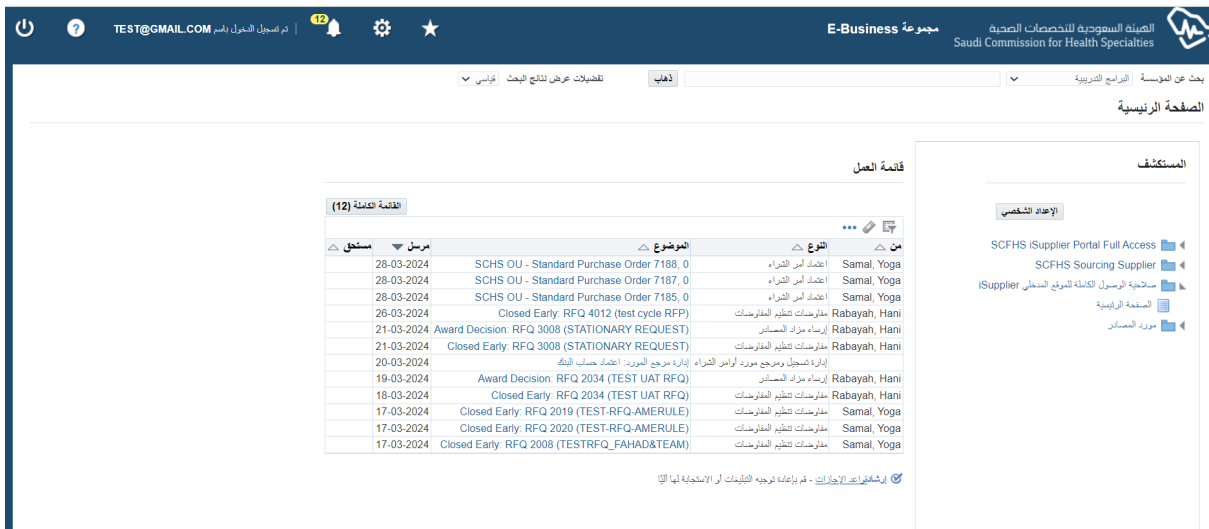
بعد تسجيل طلب مورد جديد واعتماده من قبل إدارة المشتريات بالهيئة السعودية للتخصصات الصحية، سيتم إنشاء بيانات اعتماد مستخدم ذلك المورد في التطبيق ويمكنه الوصول إلى هذه المسؤولية من خلال البوابة من خلال الانتقال إلى دخول الموردين ثم سيتم فتح الصفحة أدناه كما في الصورة التالية.



يجب على المستخدم فتح متصفح الإنترنت وفتح عنوان URL لتطبيق oracle واتباع الخطوات التالية:

1. أدخل اسم المستخدم.
2. أدخل كلمة المرور.
3. انقر فوق الزر "تسجيل الدخول".
- 4.

ثم سيتم فتح صفحة مسؤوليات المورد كما في الصورة التالية.



يجب على مستخدم المورد الانتقال إلى مسؤولية (الوصول الكامل لبوابة iSupplier) كما في الصورة التالية.



TEST@GMAIL.COM | تم تسجيل الدخول باسم

E-Business مجموعة | الهيئة السعودية للتخصصات الصحية Saudi Commission for Health Specialties

بحث عن المؤسسة | البرامج التدريبية

الصفحة الرئيسية

قائمة العمل

المستكشف

الإعداد الشخصي

SCFHS iSupplier Portal Full Access

SCFHS Sourcing Supplier

مستخدمة لوصول لكافة الموقع الممثل iSupplier

الصفحة الرئيسية

مورد الممثل

من	التاريخ	الموضوع	النوع
Samal, Yoga	28-03-2024	SCHS OU - Standard Purchase Order 7188, 0	اتحاد أمر الشراء
Samal, Yoga	28-03-2024	SCHS OU - Standard Purchase Order 7187, 0	اتحاد أمر الشراء
Samal, Yoga	28-03-2024	SCHS OU - Standard Purchase Order 7185, 0	اتحاد أمر الشراء
Rabayah, Hani	26-03-2024	Closed Early: RFQ 4012 (test cycle RFP)	مفاوضات تنظيم المخرجات
Rabayah, Hani	21-03-2024	Award Decision: RFQ 3008 (STATIONARY REQUEST)	إتمام مزاد الممثل
Rabayah, Hani	21-03-2024	Closed Early: RFQ 3008 (STATIONARY REQUEST)	مفاوضات تنظيم المخرجات
Rabayah, Hani	20-03-2024	إدارة الممثل ومرجع مورد: أمر الشراء	إدارة مرجع المورد: اتحاد حساب البنك
Rabayah, Hani	19-03-2024	Award Decision: RFQ 2034 (TEST UAT RFQ)	إتمام مزاد الممثل
Rabayah, Hani	18-03-2024	Closed Early: RFQ 2034 (TEST UAT RFQ)	مفاوضات تنظيم المخرجات
Samal, Yoga	17-03-2024	Closed Early: RFQ 2019 (TEST-RFQ-AMERULE)	مفاوضات تنظيم المخرجات
Samal, Yoga	17-03-2024	Closed Early: RFQ 2020 (TEST-RFQ-AMERULE)	مفاوضات تنظيم المخرجات
Samal, Yoga	17-03-2024	Closed Early: RFQ 2008 (TESTRFQ_FAHAD&TEAM)	مفاوضات تنظيم المخرجات

إرشادات الإخراج - تم إعادة توجيه التلميذات أو الإحصاءات لها

يجب على المستخدم النقر فوق هذه المسؤولية ثم سيتم فتح الصفحة الرئيسية كما في الصورة التالية.

TEST@GMAIL.COM | تم تسجيل الدخول باسم

iSupplier الموقع الممثل | الهيئة السعودية للتخصصات الصحية Saudi Commission for Health Specialties

الصفحة الرئيسية

بحث عن المورد

التبليغات

ملخص أمر الشراء

رقم أمر الشراء

لحظة عن الشحنات

رقم فاتورة

التاريخ	البيان
10:38:52 28-03-2024	SCHS OU - Standard Purchase Order 7188, 0
10:28:57 28-03-2024	SCHS OU - Standard Purchase Order 7187, 0
10:13:51 28-03-2024	SCHS OU - Standard Purchase Order 7185, 0
12:14:50 26-03-2024	Closed Early: RFQ 4012 (test cycle RFP)
14:54:18 21-03-2024	Award Decision: RFQ 3008 (STATIONARY REQUEST)

رقم أمر الشراء	البيان
7189	مناقصة باين سوزان 2024
7188	مناقصة باين سوزان 2024
7187	مناقصة باين سوزان 2024
7185	مناقصة باين سوزان 2024

رقم فاتورة	التاريخ
09:31:16 28-03-2024	
10:25:22 28-03-2024	
10:23:19 28-03-2024	
10:10:59 28-03-2024	



4.1 الصفحة الرئيسية

تتكون الصفحة الرئيسية لهذه المسؤولية مما يلي:

- 1 . الصفحة الرئيسية للمورد: (قائمة الإخطارات ، قائمة ملخص أوامر الشراء ، قائمة الشحنات في لمحة.
- 2 . صفحات أخرى: (الطلبات ، الشحنات ، المالية ، الإدارة).

الصفحة الرئيسية للمورد

التعليقات

ملاحظات الطبيب

- الإخطارات
- أوامر الشراء
- تاريخ الشراء

الشحنات

- جدول الشيفر
- معلومات الإرسال المخصصة للتخطيط
- إجراءات الشحن بخاراً

الإخطارات والملاحظات

- الإخطارات
- الملاحظات
- أراء في الوقت المحدد

الطلبات

- الطلبات

الطلبات المعلقة

- عرض الطلبات المعلقة

ملاحظات الطبيب

التاريخ	الموضوع
10:38:52 28-03-2024	SCHS OU - Standard Purchase Order 7188, 0
10:28:57 28-03-2024	SCHS OU - Standard Purchase Order 7187, 0
10:13:51 28-03-2024	SCHS OU - Standard Purchase Order 7185, 0
12:14:50 26-03-2024	Closed Early: RFQ 4912 (test cycle RFP)
14:54:18 21-03-2024	Award Decision: RFQ 3008 (STATIONARY REQUEST)

ملخص أوامر الشراء

رقم الشراء	البيان	التاريخ
7189	مناقصة لامين سيورات 2024	09 31 16 29-03-2024
7188	مناقصة لامين سيورات 2024	10 35 22 28-03-2024
7187	مناقصة لامين سيورات 2024	10 23 19 28-03-2024
7185	مناقصة لامين سيورات 2024	10 10 59 28-03-2024

لمحة عن الشحنات

رقم الطلب	تاريخ التسليم	ملاحظة العميل
-----------	---------------	---------------

4.2 صفحة أوامر الشراء

أوامر الشراء

تستخدم علامة التبويب هذه للبحث عن تفاصيل (أوامر الشراء) باتباع الخطوات التالية:

- انتقل إلى علامة التبويب الطلبات كما في الصورة أدناه:

رقم أمر الشراء	تاريخ الطلب	المبلغ	العملة	المشترى	تاريخ الطلب	البيان	نوع المستند	مراجعة	وحدة التشغيل	تغييرات الطلب	إلغاء الطلب	تغيير تاريخ التغيير
7189	09.31.16 29-03-2024	5,200.00	SAR	أوس إبراهيم سليمان التميمي	09.31.16 29-03-2024	test -- مناقصة تأمين سيارات 2024	أمر الشراء القياسي	0	SCHS OU	0	7189	09.31.16 29-03-2024
7188	10.35.22 28-03-2024	10.00	SAR	أوس إبراهيم سليمان التميمي	10.35.22 28-03-2024	مناقصة تأمين سيارات 2024	أمر الشراء القياسي	0	SCHS OU	0	7188	10.35.22 28-03-2024
7187	10.23.19 28-03-2024	10.00	SAR	أوس إبراهيم سليمان التميمي	10.23.19 28-03-2024	مناقصة تأمين سيارات 2024	أمر الشراء القياسي	0	SCHS OU	0	7187	10.23.19 28-03-2024
7185	10.10.59 28-03-2024	10.00	SAR	أوس إبراهيم سليمان التميمي	10.10.59 28-03-2024	مناقصة تأمين سيارات 2024	أمر الشراء القياسي	0	SCHS OU	0	7185	10.10.59 28-03-2024

- يمكن لمستخدم المورد عرض جميع أوامر الشراء التي تم منحها من جانب الهيئة ، ثم يمكنه اتخاذ أي إجراءات على النحو التالي:

1. إنشاء طلب تغيير على أمر الشراء.
2. الموافقة على أمر الشراء.
3. إلغاء أمر الشراء.

طلبات التغيير

- يمكن للمستخدم إنشاء طلب تغيير من خلال الانتقال إلى الصورة السابقة وتحديد أمر الشراء والنقر على زر (طلب التغييرات) ثم سيتم فتح الصفحة أدناه كما في الصورة التالية.

الرقم	الوصف	الكمية	السعر
1	مستندات	1	200.00
2	خدمات	1	200.00

- ثم يمكن للمورد إنشاء تغييرات مثل (كمية العنصر ، تاريخ الوعد ، ... إلخ).
يجب على المستخدم إدخال حقل التغيير (الإجراء) و (السبب).

حدد القائمة المنسدلة الإجراء من الإجراء ثم قم بإرسال هذه التغييرات إلى أقسام المشتريات في الهيئة لقبول هذه التغييرات.

الموافقة على أمر الشراء

يقوم المورد بالبحث عن أمر الشراء الخاص بالمورد والذي تم إعداده من قبل إدارة المشتريات والموافقة عليه حسب الخطوات التالية:

1- بالذهاب للصفحة الطلبات ثم تبويب **أوامر الشراء** كما تم ذكره سابقا.

اختيار رقم أمر الشراء	مراجعة وحدة التشغيل	نوع المستند	البيان	تاريخ الطلب	المشتري	العملة المبلغ	الموقف
7218	0	SCHS OU	أمر الشراء الفئسي test	12-05-2024 10:16:13	هاني النرس	1,000.00 SAR	يتطلب إشعار استلام
7216	1	SCHS OU	أمر الشراء الفئسي test	06-05-2024 13:27:42	هاني النرس	100.00 SAR	يتطلب إشعار استلام
7214	0	SCHS OU	أمر الشراء الفئسي TEST rfp po	30-04-2024 14:06:41	هاني النرس	500.00 SAR	فتح
7213	0	SCHS OU	أمر الشراء الفئسي	29-04-2024 23:15:36	هاني النرس	200.00 SAR	فتح
7211	1	SCHS OU	أمر الشراء الفئسي	29-04-2024 14:09:54	هاني النرس	2,000.00 SAR	مقبول

2- يقوم المورد باختيار (رقم أمر الشراء) المطلوب الموافقة عليه وتكون حالته (يتطلب إشعار استلام) ومن ثم الضغط على زر (إشعار استلام) للتأكيد بالموافقة عليه سوف تظهر الصفحة التالية.

الموقع الإلكتروني في iSupplier | الهيئة السعودية للتخصصات الصحية | Saudi Commission for Health Specialties

الصفحة الرئيسية للتوريد | الطلبات | الشحنات المالية | الإدارة

أوامر الشراء | الاتفاقيات | عرض الطلبات | تاريخ المشتريات | طلب عروض أسعار

الطلبات: أوامر الشراء < إشعار استلام لأمر الشراء القياسي : 7218,0 (الإجمالي SAR 1,000.00)

العملة=SAR

تخصيص "حذرية تفاصيل عرض الطلب"

بيانات الطلب

بيانات عامة	تخصيص
الإجمالي	1,000.00
المورد	TEST007
موقع المورد	NewSupplierDemo
العنوان	NewSupplierDemo ADDRESS1
المشتري	هنا البريد
تاريخ الطلب	10:16:13 12-05-2024
البيان	test
الموقف	يتطلب إشعار استلام

المعلومات المرتبطة

Stack Layout: تخصيص (termsstack1)

Flow Layout: (PosShipBillCont) تخصيص

Flow Layout: (PosGenCont) تخصيص

الشروط والبنود

شروط السداد أجل يكتمل المبلغ بعد التوريد والتسليم

البنوك

شروط الشحن تم التسليم في المكان -DAP

مزايا الشحن

تخصيص "تمش إلى عنوان"

شحن إلى عنوان

3- يقوم المورد باختيار إجراء **(قبول الامر بالكامل)** ومن ثم الضغط على زر **(ذهب)** لتظهر الصفحة التالية:

الموقع الإلكتروني في iSupplier | الهيئة السعودية للتخصصات الصحية | Saudi Commission for Health Specialties

الصفحة الرئيسية للتوريد | الطلبات | الشحنات المالية | الإدارة

أوامر الشراء | الاتفاقيات | عرض الطلبات | تاريخ المشتريات | طلب عروض أسعار

الطلبات: أوامر الشراء < إشعار استلام لأمر الشراء القياسي : 7218

تخصيص "إشعار استلام أمر الشراء"

تخصيص "مزايا إشعار استلام أمر الشراء"

تخصيص "بيانات إشعار استلام أوامر الشراء"

بيانات عامة	تخصيص
البيان	test
العملة	SAR
المبلغ	1,000.00
تاريخ الطلب	10:16:13 12-05-2024
الإجراء	قبول
ملاحظة للمشتري	تم القبول بالكامل

4- تظهر الرسالة التالية للمورد والتي تفيد بأنه تمت الموافقة على امر الشراء.

الموقع الإلكتروني في iSupplier | الهيئة السعودية للتخصصات الصحية | Saudi Commission for Health Specialties

الصفحة الرئيسية للتوريد | الطلبات | الشحنات المالية | الإدارة

أوامر الشراء | الاتفاقيات | عرض الطلبات | تاريخ المشتريات | طلب عروض أسعار

الطلبات: أوامر الشراء < إشعار استلام لأمر الشراء القياسي : 7218

تخصيص "عرض تأكيد أمر الشراء"

تم عمل إشعار استلام بـ 7218 أمر الشراء

العودة إلى إجمالي أمر الشراء

المنافسات وعروض الاسعار

يمكن للمورد عرض طلبات عرض الأسعار التي تشارك فيها مع الهيئة والمطلوب الرد عليها من خلال الانتقال إلى علامة التبويب الفرعية RFQ انقر عليها ثم سيتم فتح الصفحة التالية.

The screenshot shows the iSupplier website interface. The top navigation bar includes the Saudi Commission for Health Specialties logo and name. The main content area is titled "إجمالي طلب الأسعار" (Total Price Requests). Below this, there is a search bar and a table of RFQs. The table has the following columns: "رقم طلب الأسعار" (RFQ Number), "البيان" (Description), "تاريخ التكوين" (Configuration Date), "الاستجابة مستحقة في" (Response Due), "الممثل" (Representative), "تاريخ بداية فعالية التسعير" (Start Date of Pricing Effectiveness), "تاريخ نهاية فعالية التسعير" (End Date of Pricing Effectiveness), and "شحن إلى موقع" (Ship to Location). The table is currently empty, and there are navigation arrows at the bottom.

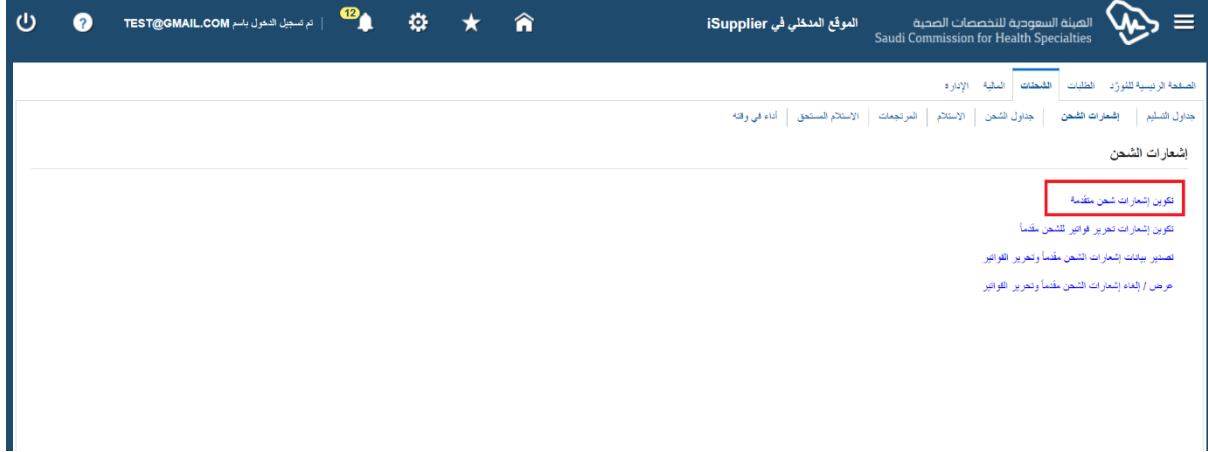
يجب على المستخدم إدخال رقم RFQ وحقول الاستجابة المستحقة حسب التاريخ والنقر على زر (انتقال) لرؤية النتيجة.

4.3 صفحة الشحنات

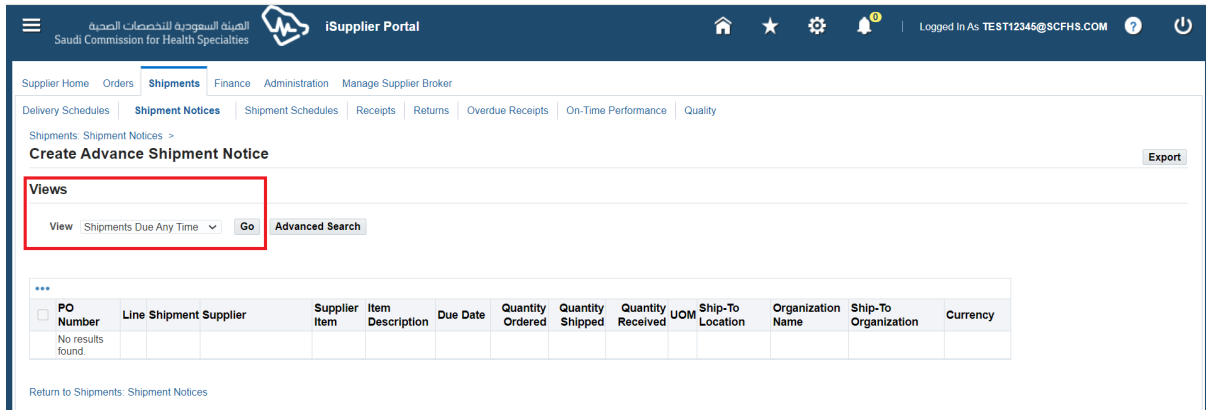
إنشاء إشعارات الشحن المسبق

يمكن للمستخدم المورد إنشاء إشعارات مسبقة للشحن من خلال صلاحية بوابة الموردين على الموقع الإلكتروني للهيئة باتباع الخطوات التالية:

2. انتقل إلى علامة التبويب (الشحنات) وعلامة التبويب الفرعية (إشعارات الشحنات).



3. انقر فوق عنوان URL (إنشاء إشعارات الشحن المسبق) ، ثم سيتم فتح الصفحة أدناه كما في الصورة التالية.



4. حدد من القائمة المنسدلة عرض خيار (موعد الشحن في أي وقت) وانقر على زر (انتقال) ثم سيتم فتح الصفحة أدناه.



TEST@GMAIL.COM تم تسجيل الدخول باسم | 12 | **الموقع الإلكتروني في iSupplier** الهيئة السعودية للتخصصات الصحية Saudi Commission for Health Specialties

الخدمة الرئيسية للتركيز: **الشحنات** | **الشحنات** | **البنية التحتية** | **الإدارة**

جدول التقييم | إحصائيات الشحن | جداول الشحن | الاستلام | الترحيلات | الاستلام المستحق | أداء في وقت

الشحنات | إحصائيات الشحن < | تكوين إشعار الشحن مقدماً

العروض

عرض الشحنات متاحة في أي وقت **بحث متقدم** **ذهب**

اختيار شحنات أمر الشراء: **إضافة إلى إشعار الشحن** ***

العملة	الشحن إلى تنظيم	اسم التنظيم	شحن إلى موقع	وحدة قياس	الكمية المستلمة	الكمية المخشونة	الكمية المتوقعة	تاريخ الاستحقاق	بيان الصنف	صنف المورد	الشحنة	السطر	رقم أمر الشراء
SAR	تنظيم المستودعات الرئيسي للبيئة	SCHS OU	الرياض	Each	0	0	5	09.34.17.28-03-2024	سيارة لويوتا	سيارة لويوتا	TEST007	1 2	7185
SAR	تنظيم المستودعات الرئيسي للبيئة	SCHS OU	الرياض	Each	0	0	5	09.34.17.28-03-2024	سيارة لويوتا	سيارة لويوتا	TEST007	1 1	7185
SAR	تنظيم المستودعات الرئيسي للبيئة	SCHS OU	الرياض	Each	0	0	5	10.19.15.28-03-2024	سيارة لويوتا	سيارة لويوتا	TEST007	1 1	7187
SAR	تنظيم المستودعات الرئيسي للبيئة	SCHS OU	الرياض	Each	0	0	5	10.19.15.28-03-2024	سيارة لويوتا	سيارة لويوتا	TEST007	1 2	7187
SAR	تنظيم المستودعات الرئيسي للبيئة	SCHS OU	الرياض	Each	0	0	5	10.33.08.28-03-2024	سيارة لويوتا	سيارة لويوتا	TEST007	1 1	7188
SAR	تنظيم المستودعات الرئيسي للبيئة	SCHS OU	الرياض	Each	0	0	5	10.33.08.28-03-2024	سيارة لويوتا	سيارة لويوتا	TEST007	1 2	7188
SAR	تنظيم المستودعات الرئيسي للبيئة	SCHS OU	الرياض	Each	0	0	200	09.27.07.29-03-2024	سيارة لويوتا	سيارة لويوتا	TEST007	1 2	7189
SAR	تنظيم المستودعات الرئيسي للبيئة	SCHS OU	الرياض	Each	0	0	50	09.27.07.29-03-2024	سيارة لويوتا	سيارة لويوتا	TEST007	1 1	7189

5. يجب على المستخدم تحديد خط أمر الشراء والنقر على زر **(إضافة إلى إشعار الشحنة)** لإنشاء ASN ثم سيتم فتح الصفحة أدناه.

TEST@GMAIL.COM تم تسجيل الدخول باسم | 12 | **الموقع الإلكتروني في iSupplier** الهيئة السعودية للتخصصات الصحية Saudi Commission for Health Specialties

الخدمة الرئيسية للتركيز: **الشحنات** | **الشحنات** | **البنية التحتية** | **الإدارة**

جدول التقييم | إحصائيات الشحن | جداول الشحن | الاستلام | الترحيلات | الاستلام المستحق | أداء في وقت

الشحنات | إحصائيات الشحن < | تكوين إشعار الشحن مقدماً

عنوان الشحنة | **مطور الشحنات**

القرصات سطر الشحنة

أدخل القرصات سطر الشحنة ونقر العرضي لكل السطور حتى يتم النسخ إلى كل سطور الشحنة

رقم العمود	بطقة الشحنة	رقم الشحنة	المنطقة
<input type="text"/>	<input type="text"/>	<input type="text"/>	<input type="text"/>

العرضي لكل السطور

الشحنات المعروضة بإشعار الشحن مقدماً

إظهار كل التفاصيل	إظهار كل التفاصيل	السطر	السطر	صنف المورد	بيان الصنف	تاريخ الاستحقاق	الكمية المتوقعة	الكمية المستلمة	وحدة قياس	الكمية المخشونة	شحن إلى موقع	البنية التحتية	إضافة ملاحظات	تجزئة	إزالة
		1	2	سيارة لويوتا	سيارة لويوتا	09.34.17.28-03-2024	5	0	Each	5	الرياض	البنية التحتية			

عودة إلى تكوين إشعار الشحن مقدماً

يجب على المستخدم اتباع الخطوات التالية:

- سيتم فتح صفحة خطوط الشحن كصفحة أولى.
- أدخل كمية عناصر الشحنة.
- اضغط على زر **(إضافة شحنات)** إذا كنت تريد إضافة سطر آخر.
- انتقل إلى صفحة رأس الشحنة.
- أدخل رقم الشحنة.
- أدخل حقل تاريخ الاستلام المتوقع.
- أدخل تاريخ الشحن.
- واملاً تفاصيل الرأس الأخرى.
- اضغط على زر **(إرسال)** لتقديم الشحنة إلى الهيئة لاستلامها ثم ستظهر رسالة التأكيد أدناه في الصفحة.



TEST@GMAIL.COM | تم تسجيل الدخول باسم TEST@GMAIL.COM

الموقع المخفي في iSupplier | الهيئة السعودية للتخصصات الصحية Saudi Commission for Health Specialties

الصفحة الرئيسية للتوريد | الطلبات | الشحنات | المالية | الإدارة

جداول التسليم | إشعارات الشحن | جداول الشحن | الاستلام | المرتجعات | الاستلام المستحق | أداء في وقت

تأكيد إشعار الشحن مقدماً

تم تقديم إشعار الشحن مقدماً 23213213 الخاص بك

العودة إلى إشعارات الشحنة مقدماً

عرض إشعارات الشحن المسبق

يمكن للمستخدم عرض إشعارات الشحن المسبق من خلال الانتقال إلى **علامة التبويب (الشحنات)** ثم **علامة التبويب الفرعية (جداول التسليم)** ثم تفتح الصفحة أدناه الصورة أدناه.

TEST@GMAIL.COM | تم تسجيل الدخول باسم TEST@GMAIL.COM

الموقع المخفي في iSupplier | الهيئة السعودية للتخصصات الصحية Saudi Commission for Health Specialties

الصفحة الرئيسية للتوريد | الطلبات | الشحنات | المالية | الإدارة

جداول التسليم | إشعارات الشحن | جداول الشحن | الاستلام | المرتجعات | الاستلام المستحق | أداء في وقت

جداول التسليم

بحث بسيط

بحث متقدم

رقم الصنف: تنظيم:

شحن إلى موقع: رقم أمر الشراء:

تاريخ الوعد: (31-03-2024) صنف المورد:

مطلوب في تاريخ: (31-03-2024) بيان الصنف:

إرسال مسح

التنظيم	رقم أمر الشراء	صنف المورد	بيان الصنف	و.ق	الكمية المطلوبة	الكمية المستلمة	شحن إلى موقع	التكلفة	رقم الصنف	معرفة تركيب المورد	موقع المورد	تاريخ الوعد	مطلوب في تاريخ
...

يجب على المستخدم إدخال رقم أمر الشراء أو أي حقل كمعايير بحث والضغط على زر (Go) وستكون النتيجة كما في الصورة التالية.

TEST@GMAIL.COM | تم تسجيل الدخول باسم TEST@GMAIL.COM

الموقع المخفي في iSupplier | الهيئة السعودية للتخصصات الصحية Saudi Commission for Health Specialties

الصفحة الرئيسية للتوريد | الطلبات | الشحنات | المالية | الإدارة

جداول التسليم | إشعارات الشحن | جداول الشحن | الاستلام | المرتجعات | الاستلام المستحق | أداء في وقت

جداول التسليم

بحث بسيط

بحث متقدم

رقم الصنف: تنظيم:

شحن إلى موقع: رقم أمر الشراء: 7189

تاريخ الوعد: (31-03-2024) صنف المورد:

مطلوب في تاريخ: (31-03-2024) بيان الصنف:

إرسال مسح

التنظيم	رقم أمر الشراء	صنف المورد	بيان الصنف	و.ق	الكمية المطلوبة	الكمية المستلمة	شحن إلى موقع	التكلفة	رقم الصنف	معرفة تركيب المورد	موقع المورد	تاريخ الوعد	مطلوب في تاريخ
SCHS OU	7189	سورة فيريونا	سورة فيريونا	Each	200	0	الرياض			TEST007	NewSupplierDemo	09-27-07 29-03-2024	09-27-07 29-03-2024
SCHS OU	7189	سورة فيريونا	سورة فيريونا	Each	50	0	الرياض			TEST007	NewSupplierDemo	09-27-07 29-03-2024	09-27-07 29-03-2024

- انقر على رقم أمر الشراء ثم سيتم فتح الصفحة أدناه.



التفاصيل: جاري التصفح > أمر الشراء القياسي: 0,7189 (الإجمالي SAR 5,200.00) إنشاء SAR

عام	الشروط والبنود	الإجمالي
5,200.00 الإجمالي 0.00 الضمان 0.00 محمول لفاتورة موقف الشراء غير مدفوع	شروط شراء 10% 40% 50% الضمان شروط الشحن رسوم الشحن (DOP) مرفقة الشحن شحن إلى عنوان العنوان: حي الشيرات SA_0006_11614 تعريف لفاتورة العنوان العنوان: حي الشيرات SA_0006_11614	5,200.00 الإجمالي TEST007 المورد NewSupplierDemo مورق المورد NewSupplierDemo عنوان المورد ADDRESS1 عنوان المورد 09-31-16-29-03-2024 تاريخ الطلب test - دفعة 1 من 1 SCHS OU Please send the material asap SCHS OU رقم الشحنة رقم طلب المورد المرققة لا شيء

المرققة	السبب	المرققة	المرققة	المرققة	المرققة	المرققة	المرققة	المرققة	المرققة	المرققة
1	بضائع	5,000.00	100	50	حبة	سيرة فوروندا	صنف المورد	المرققة	المرققة	المرققة
2	خدمات - Services	200.00	1	200	حبة	سيرة فوروندا	صنف المورد	المرققة	المرققة	المرققة

- ثم انتقل لأسفل إلى تفاصيل أمر الشراء وانقر على السهم ثم سيتم فتح الصفحة أدناه وستظهر تفاصيل الشحنات.
المرققة لا شيء

المرققة	السبب	المرققة	المرققة	المرققة	المرققة	المرققة	المرققة	المرققة	المرققة	المرققة
1	بضائع	5,000.00	100	50	حبة	سيرة فوروندا	صنف المورد	المرققة	المرققة	المرققة
2	خدمات - Services	200.00	1	200	حبة	سيرة فوروندا	صنف المورد	المرققة	المرققة	المرققة

- يمكن للمستخدم إنشاء طلب تغيير أو إلغاء الشحنات من القائمة المنسدلة (الإجراء) كما في الصفحة التالية.

المرفقات

سطر

موقف

تغييرات الطلب

إلغاء الطلب

عرض تاريخ التغيير

عرض قابل للطباعة

عرض العقود المرتبطة

عرض عمليات الاستلام

عرض الفواتير

عرض المدفوعات

عرض الشحنات

تصدير

ذهاب

تغييرات الطلب

الإجراءات

- انقر على زر (انتقال).

4.4 الصفحة المالية

إنشاء الفواتير

بعد أن يقوم المورد بشحن العناصر إلى الهيئة العامة للتخصصات الصحية ، يمكن للمستخدم إنشاء فاتورة بالانتقال إلى علامة التبويب المالية والنقر فوق **علامة التبويب الفرعية (إنشاء فاتورة)** ، سيتم فتح الصورة أدناه.

The screenshot shows the 'المالية' (Financial) tab selected in the top navigation bar. Below it, the 'إنشاء فاتورة' (Create Invoice) button is highlighted with a red box. The page also displays a search bar and a table with columns for 'رقم الفاتورة', 'تاريخ الفاتورة', 'رمز صنف الفاتورة', 'قيمة الفاتورة', 'أمر الشراء', 'الموقف', 'إلغاء', 'تحديث', and 'عرض المرفقات'.

- يجب على المستخدم اتباع الخطوات التالية:

1. انقر فوق الزر "إنشاء فاتورة (انتقال)" ، ثم سيتم فتح الصفحة التالية

The screenshot shows the 'المالية' (Financial) tab selected in the top navigation bar. Below it, the 'إنشاء فاتورة' (Create Invoice) button is highlighted with a red box. The page also displays a search bar and a table with columns for 'رقم الفاتورة', 'تاريخ الفاتورة', 'رمز صنف الفاتورة', 'قيمة الفاتورة', 'أمر الشراء', 'الموقف', 'إلغاء', 'تحديث', and 'عرض المرفقات'.

2. ابحث عن أمر الشراء الذي تريد إنشاء فاتورة مقابله له عن طريق إدخال رقم أمر الشراء في حقول البحث والضغط على زر **(انتقال)** كما في الصورة التالية.



الموقع المخفي في iSupplier | الهيئة السعودية للتخصصات الصحية Saudi Commission for Health Specialties

الإدارة | المالية | المشتريات | الطلبات | الترتيبات | الصفحة الرئيسية للترتيب | عرض الصفحات | عرض الترتيبات | إنشاء فواتير

أوامر الشراء | التفاصيل | إدارة المشتريات | مراجعة وتقديم

تأويل فواتير: أوامر الشراء

بحث

رجاء ملاحظة أن البحث غير حساس لحالة الأحرف

رقم أمر الشراء 7189

تاريخ أمر الشراء (31-03-2024)

المشتري

التنظيم

الدفعة المقدمة أو التمويل

إلغاء | مسح

تعدد الأصناف:	إضافة إلى الفاتورة	الدفعة المقدمة أو التمويل	بين الصنف	رقم البند	رقم صنف المورد	المطلوبة	مستلم	مخزن له فواتير	وحدة القياس	سعر الوحدة	العملة	شحن إلى	التنظيم	بطاقة التسمية	بويضة شحن
	<input type="checkbox"/>		سيارة تويوتا			50	0	0	Each	100	SAR	Riyadh	SCHS OU		
	<input type="checkbox"/>		سيارة تويوتا			200	0	0	Each	1	SAR	Riyadh	SCHS OU		

3. حدد رقم أمر الشراء من جدول نتيجة البحث

الموقع المخفي في iSupplier | الهيئة السعودية للتخصصات الصحية Saudi Commission for Health Specialties

الإدارة | المالية | المشتريات | الطلبات | الترتيبات | الصفحة الرئيسية للترتيب | عرض الصفحات | عرض الترتيبات | إنشاء فواتير

أوامر الشراء | التفاصيل | إدارة المشتريات | مراجعة وتقديم

تأويل فواتير: أوامر الشراء

بحث

رجاء ملاحظة أن البحث غير حساس لحالة الأحرف

رقم أمر الشراء 7189

تاريخ أمر الشراء (31-03-2024)

المشتري

التنظيم

الدفعة المقدمة أو التمويل

إلغاء | مسح

تعدد الأصناف:	إضافة إلى الفاتورة	الدفعة المقدمة أو التمويل	بين الصنف	رقم البند	رقم صنف المورد	المطلوبة	مستلم	مخزن له فواتير	وحدة القياس	سعر الوحدة	العملة	شحن إلى	التنظيم	بطاقة التسمية	بويضة شحن
<input checked="" type="checkbox"/>	<input checked="" type="checkbox"/>		سيارة تويوتا			50	0	0	Each	100	SAR	Riyadh	SCHS OU		
<input checked="" type="checkbox"/>	<input checked="" type="checkbox"/>		سيارة تويوتا			200	0	0	Each	1	SAR	Riyadh	SCHS OU		

4. انقر فوق الزر (التالي) ، ثم سيتم فتح الصفحة أدناه

تكوين فاتورة: التفاصيل
تشر إلى حل مطلوب

رقم الفاتورة: 31-03-2024
تاريخ الفاتورة: 31-03-2024
نوع الفاتورة: SAR
بيان الفاتورة: [مجال نصي]
السيال: [خيار منسدل]

المورد: TEST007
معرف باق الخدمة: TAX4435678
التسليم الفادي إلى: NewSupplierDemo
التسليم الفادي إلى حساب البنك: NewSupplierDemo ADDRESS1
معرف التسليم الفادي الفريد: [مجال نصي]
رقم تعليق التسليم الفادي: [مجال نصي]

التعيين: معرف باق خدمة التسليم: 310253947400003
اسم العميل: الهيئة السعودية للتخصصات الصحية
العميل: SA_0006 SA_0006

رقم أمر الشراء	النظر	الكمية	رقم الصف	بيان الصف	رقم صف الفورة	شحن إلى	الكمية المتباعدة	الكمية	سر الوحدة	وحدة القياس	البيغ
7189	1	1		إسراء عويضة		Riyadh	50	50	100	Each	5000
7189	2	1		إسراء عويضة		Riyadh	200	200	1	Each	200

شحن وتداول

تاريخ المعرفات: [مجال نصي]
إدخال التاريخ على نطاق: [مجال نصي]

تاريخ: 31-03-2024
الصفحة: 2 من 4
التصفح: [أيقونة]

5. يجب على المورد تعبئة الحقول التالية:

رقم الفاتورة: يتم إدخال رقم فاتورة المورد
بيان الفاتورة: أدخل وصف الفاتورة
الكمية: أدخل كمية الشحنة.
المرفقات: يتم إرفاق صورة عن الفاتورة

تكوين فاتورة: التفاصيل
تشر إلى حل مطلوب

رقم الفاتورة: 2345
تاريخ الفاتورة: 31-03-2024
نوع الفاتورة: SAR
بيان الفاتورة: [مجال نصي]
السيال: [خيار منسدل]

المورد: TEST007
معرف باق الخدمة: TAX4435678
التسليم الفادي إلى: NewSupplierDemo
التسليم الفادي إلى حساب البنك: NewSupplierDemo ADDRESS1
معرف التسليم الفادي الفريد: [مجال نصي]
رقم تعليق التسليم الفادي: [مجال نصي]

التعيين: معرف باق خدمة التسليم: 310253947400003
اسم العميل: الهيئة السعودية للتخصصات الصحية
العميل: SA_0006 SA_0006

رقم أمر الشراء	النظر	الكمية	رقم الصف	بيان الصف	رقم صف الفورة	شحن إلى	الكمية المتباعدة	الكمية	سر الوحدة	وحدة القياس	البيغ
7189	1	1		إسراء عويضة		Riyadh	50	50	100	Each	5000
7189	2	1		إسراء عويضة		Riyadh	200	200	1	Each	200

شحن وتداول

6. انقر فوق الزر التالي ، سيتم فتح الصفحة أدناه.



iSupplier Portal

Supplier Home Orders Shipments **Finance** Administration Manage Supplier Broker

Create Invoices **View Invoices** View Payments

View Invoices

Simple Search Advanced Search Export

Invoice Number: TE0000004

PO Number (example: 1234)

Release Number (example: 1234-2)

Payment Number

Invoice Status: Go Clear

Payment Status:

Invoice Amount From: To:

Amount Due From: To:

Invoice Date From: To:

Due Date From: (22-02-2024) To:

Invoice	Invoice Date	Type	Currency	Amount	Due Status	On Hold	PO Number	Receipt	Payment Status	Payment	Scheduled Payments	Attachments
TE0000004	30-12-2023	Standard	SAR	4,994,000.00	4,994,000.00 In-Process		6964		Not Paid			

اضغط على رقم الفاتورة لتفاصيل الفاتورة كما في الصورة التالية.

iSupplier Portal

Supplier Home Orders Shipments **Finance** Administration Manage Supplier Broker

Create Invoices **View Invoices** View Payments

General

Invoice Date: 30-12-2023
Status: In-Process
On Hold:
Batch:
Attachments: None
Supplier: test12345
Supplier Site: riyadh
Address: riyadh

Amount Summary

Item	4,994,000.00
Freight	0.00
Miscellaneous	0.00
Tax	0.00
Prepayment	0.00
Retainage	0.00
Withholding Tax	0.00
Total	4,994,000.00

Payment Information

Paid	0.00
Discount Taken	0.00
Due	4,994,000.00
Status	Not Paid
Payment Date	
Payment	
Term	After Receiving the goods/services

Invoice Lines

Line	Type	Description	Qty	UOM	Price	Tax Included	Amount	Retainage Status	PO Number	PO Line	PO Shipment	Buyer	Receipt	Df
No data found														

4.5 صفحة الإدارة

يمكن للمستخدم المورد تحديث معلومات وتفاصيل ملفه الشخصي باتباع الخطوات التالية.

1 . انتقل إلى علامة التبويب (علامة التبويب إدارة بيانات المورد) ثم سيتم فتح الصفحة أدناه.

الصفحة الرئيسية للشركاء الوثائق المنتجات التخطيط المالية المنتج الإدارة

إدارة المراجع

عام

اسم التنظيم TEST007
رقم المورد 2483
الجنيل
اسم المورد الرئيسي
رقم المورد الرئيسي

رقم DUNS
رقم تسجيل الضريبة we34553
معرف دافع الضريبة TAX4435678
دولة تسجيل الضريبة

المرفقات

بحث

رجاء ملاحظة أن البحث غير حساس لجملة الأحرف
التعبير
إظهار المزيد من خيارات البحث

إضافة مرفق...

المستسل	التعبير	النوع	البيان	الظفة	أمر تحديث بواسطة	أمر تحديث	الإستخدام	تحديث	حذف	التنقل إلى التابل
لم يتم العثور على نتائج										

- ثم يمكن للمستخدم التنقل بين التفاصيل المختلفة لملف الشركة وتحديث معلومات ملفه الشخصي وكل هذه التفاصيل نوضحها في خطوات مفصلة.



5.0 القضايا المفتوحة والمغلقة

5.2 4.1 القضايا المفتوحة

معرف	أصدر	دقة	مسؤولية	التاريخ المستهدف	تاريخ التأثير

5.3 القضايا المغلقة

معرف	أصدر	دقة	مسؤولية	التاريخ المستهدف	تاريخ التأثير